



BIBLIOTECA DE RECURSOS

Descargado desde www.rededuca.net

Estética

1. Introducción al estudio de la corriente eléctrica. Concepto de ion. Ley de Ohm. Diferencia de potencial, intensidad y resistencia. Corrientes biológicamente activas: clasificación.

2. Electroestética. Aplicación de los efectos mecánicos producidos por aparatos eléctricos a los procesos de estética. Clasificación de los efectos mecánicos, indicaciones, contraindicaciones y técnicas de aplicación.

3. Electroestética. Aplicación de las corrientes alternas a la electroestética. Clasificación de las corrientes alternas según sus efectos biológicos: gimnasia pasiva; estimulación isométrica; interferenciales; alta frecuencia; diatermia. Aparatos utilizados: uso y mantenimiento; accesorios. Productos cosméticos utilizados.

4. Electroestética. Aplicación de las corrientes continuas a la electroestética. Corrientes continuas. Clasificación atendiendo a los efectos polares: galvanizaciones; iontoforesis; electrólisis. Aparatos utilizados: uso y mantenimiento; accesorios. Productos cosméticos utilizados.

5. Aplicación de la electroestética a los procesos de bronceado: aparatos generadores de rayos U.V.A.; penetración y efectos de estas radiaciones en el cuerpo humano. Precauciones y contraindicaciones. Sustancias fotosensibilizantes con carácter general. Productos cosméticos utilizados en el

bronceado

estético.

6. Fotoestética. Láser: características (monocromaticidad, coherencia, direccionalidad e intensidad). Clasificación según su potencia. Efectos biológicos. Dosimetría. Formas y técnicas de aplicación. Posibles combinaciones del láser con otras técnicas.

7. Ultrasonidos. Fundamento físico: programación. parámetros (frecuencia, modo de emisión, dosis, tiempo de aplicación). Efectos fisiológicos.

8. Seguridad e higiene en la aplicación de técnicas de electroestética. Posibles accidentes producidos por la corriente eléctrica. Medidas de protección personal del profesional y del cliente para evitar riesgos y la aparición de fenómenos no deseados.

9. Fitocosmética y aplicación de las esencias en estética. Definiciones, principales principios activos de origen vegetal utilizados en estética, métodos de selección y pautas de aplicación. Aceites esenciales aromáticos.

10. Luz y color: tipos de luz según su naturaleza; mezclas aditivas y sustractivas; intensidad y contraste en la iluminación; influencia de la iluminación en el maquillaje.

11. Morfología del rostro y su armonía con el maquillaje. Técnicas para maquillar y corregir las distintas zonas del rostro: técnicas de maquillaje y corrección de cejas, ojos, pómulos, nariz, frente, boca y mentón. Representaciones gráficas. Influencia de la imagen personal en los

acontecimientos sociales. La armonía en la imagen personal.

12. Maquillaje del rostro: Tipos y características diferenciales. Proceso de maquillaje: pautas y técnicas de aplicación de los distintos tipos de productos cosméticos y accesorios de maquillaje; productos cosméticos y utensilios para el maquillaje. Tendencias actuales en el maquillaje.

13. Maquillaje de caracterización. Instrucciones técnicas necesarias para la caracterización. Representación gráfica de maquillajes de caracterización. Historia del maquillaje. Técnicas, productos, accesorios y utensilios aplicados en los procesos de maquillaje de caracterización.

14. Maquillaje de fantasía. El maquillaje y su adaptación a la morfología facial y corporal. Cosméticos, útiles y accesorios necesarios para la realización del maquillaje de fantasía. Descripción, características, pautas para su correcta selección, manipulación y conservación. Precauciones en el manejo de productos, útiles y materiales empleados en el maquillaje.

15. Técnicas de maquillaje para medios de comunicación. Factores determinantes: luminotecnia y cromatismo. Productos e instrumentos específicos. Cinematografía y televisión en blanco y negro y color. La cabina de maquillaje. Útiles y materiales de maquillaje: descripción, características, pautas para su correcta selección, manipulación y conservación.

16. El proceso de maquillaje de efectos especiales. Descripción y ejecución de los efectos especiales más frecuentes en caracterización: negativos y positivos

de prótesis, envejecimiento, simulación de heridas (por corte, por quemadura, por desgarros), impactos, golpes con distinta evolución y otros.

17. Productos y materiales específicos para el maquillaje con efectos especiales. Ceras, alginatos, gelatinas, ultracal, celulosa, colorantes, prótesis dentales y de uñas, bolsas y recipientes para líquidos y otros.

18. Materiales de uso frecuente en los procesos de fabricación de elementos técnicos de caracterización. Caretas y prótesis mediante aplicación de técnicas de moldeado y modelado. Criterios para su selección y pautas para su correcta preparación, manipulación y conservación. Ventajas e inconvenientes de cada uno de ellos.

19. Seguridad e higiene en la preparación, manipulación, aplicación y conservación de materiales y productos de maquillaje y caracterización. Reacciones adversas e inesperadas a los productos de caracterización y maquillaje. Normas de actuación del profesional ante reacciones adversas. Seguridad en el almacenamiento de productos y materiales inflamables. Enfermedades profesionales por inhalación y contacto con incidencia en los profesionales del sector.

20. El envejecimiento cutáneo. Causas que lo desencadenan o aceleran. Manifestaciones. Tratamientos estéticos preventivos y paliativos.

21. El estudio del cliente. La ficha o dossier del cliente. Técnicas de estudio de las alteraciones estéticas en el cuerpo humano. Medios técnicos de diagnóstico. La entrevista como medio de estudio del cliente. Utensilios,

aparatos y productos utilizados en la valoración de las condiciones y características físicas del cliente. Derivación del cliente hacia otros profesionales.

22. Tratamientos pre y postoperatorios de cirugía estética. Pautas de coordinación entre el cirujano y el profesional de la estética. Tratamientos estéticos más frecuentes que favorecen el proceso de preparación y recuperación. Colaboración entre profesionales de la imagen personal y del mundo sanitario.

23. Cambio de formas en el cabello. Correcciones de las discordancias del rostro y de la figura mediante el cabello. Representación gráfica. Fundamentos y efectos de los cambios de forma temporales. Estilos de peinados, acabados y recogidos básicos e innovadores. Técnicas para los cambios de forma temporal del cabello.

24. Sistema óseo. Funciones. Tipos de huesos. Descripción de los huesos principales del esqueleto: cabeza, tronco y extremidades superiores e inferiores. Articulaciones: tipos y funciones

25. Sistema muscular. Funciones. Descripción de los músculos de la cara, cuello, tronco y extremidades. Fisiología de la contracción muscular.

26. Aparato respiratorio: Funciones. Órganos. Influencia de las técnicas respiratorias en los procesos de estética.

27. Sistema circulatorio sanguíneo y linfático: descripción y funciones; sangre y linfa; vasos sanguíneos y vasos linfáticos; ganglios linfáticos. La circulación de la sangre y de la linfa.

28. Sistema endocrino. Hormonas. Regulación endocrina de las funciones corporales. Manifestaciones estéticas de las alteraciones del sistema endocrino. Sistema nervioso. Sistema nervioso central. Sistema nervioso periférico. Manifestaciones estéticas de las alteraciones del sistema nervioso con repercusión estética.

29. El proceso de cambio de coloración de las cejas. Técnicas de cambio de coloración de cejas y pestañas. Productos, utensilios y accesorios: pautas para su correcta selección, preparación, aplicación y conservación. Seguridad e higiene en los cambios de coloración de pestañas y cejas. Prueba de sensibilidad. Medidas de protección del profesional y del cliente. Normas de empleo y precauciones que deben figurar en el etiquetado de los productos de coloración de pestañas y cejas.

30. El proceso de higiene facial. Concepto. Fases. Fundamento científico de cada una de ellas y efectos sobre la piel. Utensilios, aparatos y accesorios: pautas para su correcta selección y utilización. Cosméticos y productos para el proceso de higiene facial. Clasificación según su función. Pautas para su correcta manipulación, preparación, aplicación y conservación.

31. Procesos de exfoliación de la piel. Descripción. Clasificación. Funciones. Método de aplicación en los tratamientos faciales y corporales (secuenciación y

dirección). Cosméticos y aparatos para el proceso de exfoliación. Indicaciones y contraindicaciones.

32. Análisis y ejemplificación de protocolos de tratamientos faciales. Elementos del protocolo y su descripción razonada. Criterios de evaluación y valoración de resultados.

33. El masaje facial. Tipos de masaje. Maniobras. Efectos y fases de los diferentes tipos de maniobras. Indicaciones y contraindicaciones. Medios técnicos utilizados y pautas para su correcta utilización.

34. La piel: descripción, estructura y funciones; anexos epidérmicos queratinizados y glandulares. El pelo: tipos, estructura, funciones, características, propiedades y ciclo vital. Las uñas: estructura y funciones. Glándulas sebáceas y sudoríparas: secreciones y funciones.

35. Estudio e identificación de los distintos tipos de piel. Clasificación de los tipos de piel. Métodos y medios para la identificación de los diferentes tipos de piel: lámpara de Wood. Cuidados básicos de cada uno de los tipos de piel fundamentales.

36. El vello. Función. Repercusiones estéticas de las alteraciones del sistema piloso (hipertrichosis e hirsutismo): concepto, tipos y tratamiento.

37. La decoloración del vello: operaciones previas a la decoloración del vello; prueba de sensibilidad. Técnica de ejecución. Productos decolorantes: pautas para su correcta manipulación, preparación y aplicación.

38. Depilatorios químicos. Procedimientos químicos utilizados para retardar el crecimiento del vello: zonas de aplicación. Mecanismo de acción. Cosméticos específicos. Pautas de utilización. Criterios de selección. Técnica de aplicación. Precauciones y evaluación de resultados. Depilatorios cosméticos: zonas de aplicación, mecanismo de acción, pautas de utilización y Precauciones.

39. Depilación mecánica. Aparatología: descripción y características. Métodos de utilización. Productos: manipulación, composición y conservación. Precauciones y contraindicaciones. Técnicas de desinfección, limpieza y asepsia aplicados en el proceso de depilación.

40. Depilación eléctrica. Electrólisis. Termolisis. Sistemas combinados. Radiofrecuencia. Corriente de diatermia. Formas de actuación de las distintas técnicas en el folículo piloso. Descripción y efectos de las técnicas. Indicaciones y contraindicaciones.

41. Depilación eléctrica. Aparatología: descripción, accesorios y útiles atendiendo a las corrientes utilizadas. Criterios de selección. Pautas de utilización y mantenimiento.

42. Seguridad e higiene en los procesos de depilación mecánica y eléctrica. Medidas de protección personal del profesional y del cliente. Accidentes más frecuentes en cada fase del proceso.

43. Técnicas de atención al cliente: Tipos de clientes en función de su personalidad, asiduidad, edad y profesión; la atención al cliente con necesidades especiales. Fases de atención al cliente durante su estancia en el

centro

de

estética.

44. El centro de estética: equipamiento; puestos de trabajo tipo y sus jerarquías; coordinación del equipo profesional y dirección del centro; métodos de motivación del equipo; la formación permanente de los profesionales. El flujo de información. Secuenciación y sincronización de los trabajos.

45. Alteraciones estéticas de las uñas. Descripción, origen, signos y síntomas. Clasificación: Malformaciones congénitas y adquiridas. Precauciones. Influencia de las alteraciones de las uñas y zona periungueal en los procesos de manicura y pedicura.

46. Morfología de las manos, pies y uñas. Técnicas de manicura y pedicura: sus fases. Técnica de desmaquillado de uñas. Técnica de corte y limado de uñas. Técnica de reblandecimiento y retirada de cutículas. Técnica de pulimentado de uñas. Técnica de maquillaje de uñas. Cosméticos utilizados en manicura y pedicura: criterios de selección, aplicación y conservación. Equipos, útiles y aparatos: pautas para su correcta selección, manipulación y conservación.

47. Tratamientos estéticos específicos de manos y pies: protocolo de tratamientos. Cosmética específica para tratamientos de manos y pies: criterios de selección y pautas para su correcta preparación, manipulación, aplicación y conservación. Medios técnicos: características y pautas para su correcta

selección, utilización y conservación.

48. Masaje de manos y pies. Concepto. Maniobras. Representaciones gráficas. Secuenciación y efectos de los diferentes tipos de maniobras. Productos cosméticos utilizados: pautas para su correcta selección, manipulación, aplicación y conservación. Medios técnicos: efectos, pautas para su correcta selección y utilización.

49. Técnica de escultura y aplicación de prótesis de uñas de porcelana. Distintas modalidades. Fases del proceso de ejecución. Útiles y productos empleados: pautas para su correcta selección, preparación, aplicación y conservación. Medios técnicos utilizados: pautas para su correcta selección, aplicación y conservación.

50. Técnicas de escultura y aplicación de prótesis de uñas: prótesis de uñas de fibra de vidrio; prótesis de uñas de gel. Fases del proceso de ejecución. Útiles y productos utilizados: pautas para su correcta selección, preparación, aplicación y conservación. Medios técnicos utilizados: pautas para su correcta selección, aplicación y conservación.

51. Seguridad e higiene en los procesos de aplicación de prótesis de uñas. Fisiología de las uñas. Patologías de las uñas que impiden el proceso de aplicación de prótesis de uñas. Medidas de protección del profesional y del cliente.

52. La morfología del rostro y cráneo. Representaciones gráficas: tipos de óvalo, estilos de facciones, tipos de frente, tipos de perfil, formas de cráneo y tipos de cuello.

53. Elaboración de documentación técnica: modelo de ficha técnica; datos que deben consignarse; confidencialidad y custodia de la información contenida en la ficha o dossier. Archivo de documentación. Actualización de la información.

54. Técnicas de maquillaje previas a la microimplantación de pigmentos. Descripción de las posibles asimetrías y carencias que pueden ser susceptibles de modificaciones favorables. Análisis y valoración de los datos obtenidos mediante el estudio realizado. Selección de técnicas de corrección. Geometría de la ceja, labios y ojos. Representación gráfica. Realización y elección de la nueva línea.

55. Teoría de la percepción en la microimplantación de pigmentos: el espectro óptico; factores que intervienen en la percepción de un tono; la iluminación óptica de las correcciones. Teoría del color: factores físico-químicos del color, armonía y contraste y normas generales. Dinámica de los colores: síntesis aditiva, sustractiva y mixta. Pigmentos específicos: características y propiedades. Preparación y manipulación de mezclas.

56. Fundamentos científico-técnicos de la microimplantación. Mecanismo de fijación del pigmento en la epidermis y evolución del color. Factores que intervienen en la cantidad de pigmento microimplantado. Campos de aplicación. Indicaciones y contraindicaciones. Proceso de microimplantación:

métodos("reconstructivo" y "de relleno"); técnicas de ejecución en las distintas zonas anatómicas; preparación; desarrollo y evaluación. Depigmentación: formas de actuación y precauciones. Observaciones (previas y posteriores). Mantenimiento.

57. Relación, características, selección y funcionamientos, pautas de utilización, de los medios técnicos, accesorios y productos utilizados en la microimplantación. Parámetros que determinan la calidad del proceso. Test de sensibilidad. Elaboración de documentación técnica.

58. Seguridad e higiene en los procesos de microimplantación. Medidas de protección personal del profesional y del cliente que minimicen el riesgo de aparición de fenómenos no deseados. Medios técnicos y productos. Medidas de seguridad e higiene aplicables a los medios técnicos y productos en el proceso de microimplantación de pigmentos. Conservación y mantenimiento. Material desechable.

59. Fundamentos químicos de las sustancias cosméticas y no cosméticas de uso frecuente en estética. Ácidos y bases: pH. Oxidación y reducción. Sustancias hidrófilas y lipófilas. Disoluciones, suspensiones y emulsiones.

60. Productos cosméticos. Concepto de cosmético. Composición. Formas cosméticas. Clasificación. Grados de permeabilidad de un cosmético. Diferencia entre un cosmético y un medicamento. Métodos para evaluar la calidad y eficacia de un cosmético.

61. Seguridad e higiene en la manipulación, aplicación, almacenamiento y conservación de productos cosméticos. Métodos para evaluar las alteraciones de los productos cosméticos

62. Técnica para la detección de las demandas-necesidades y estudio del cliente: observación y entrevista; otras pruebas para el estudio del cliente. Elaboración y valoración de cuestionarios.

63. Morfología del cuerpo humano y su relación con los tratamientos de estética: tipología de las personas según su morfología. La silueta masculina y femenina y su relación con el protocolo de tratamiento.

64. Masaje corporal: concepto y tipos en función de sus objetivos. Descripción y efectos de las diferentes maniobras que se realizan en el masaje corporal.

65. Masaje corporal. Parámetros a tener en cuenta en la realización del masaje corporal. Fases del masaje. Su representación gráfica. Aparatos y accesorios utilizados en el masaje. Indicaciones y contraindicaciones. Técnicas de masaje oriental.

66. Drenaje linfático: Concepto. Clasificación de las maniobras de drenaje y su descripción. Alteraciones estéticas que recomiendan la realización de drenajes. Contraindicaciones.

67. Seguridad e higiene. Medidas de protección del personal y del cliente en cada uno de los procesos que se realizan en el Instituto de Belleza. Posiciones correctas tanto del cliente como del personal. Enfermedades profesionales más

frecuentes relacionadas con la imagen personal. Métodos para evitar contagios en el salón de belleza.

68. Control de calidad en los trabajos de estética: factores de calidad de cada uno de los procesos realizados en el instituto de belleza; parámetros que definen la calidad del trabajo realizado; evaluación de resultados. Seguridad e higiene como factores determinantes de la calidad de los servicios prestados en el centro de estética.

69. Análisis y ejemplificación de protocolos de tratamientos estéticos corporales: elementos del protocolo y su descripción razonada. Criterios de evaluación y valoración de resultados.

70. Prevención e higiene. Desinfección y esterilización en el Instituto de Belleza. Limpieza de útiles, aparatos y mobiliario. Métodos físicos y químicos: formas y tiempos de aplicación; ventajas e inconvenientes de cada uno de ellos. Medios técnicos utilizados: selección, descripción y manejo de material desechable. Desinfestación: concepto, métodos y pasos a seguir.

71. Normas sobre las condiciones higiénico-sanitarias en establecimientos de estética. Legislación vigente.

72. Normativa legal vigente para el ejercicio profesional en los Institutos de Belleza.

PROFESIONALES DE LA DOCENCIA

BIBLIOTECA

NORMATIVA	RECURSOS
Ley Ley Orgánica Real Decreto Decreto Orden	Artículos Tesis Ebooks Guís Prácticas Recursos Educativos

TITULACIONES

Formación especializada en Cursos Homologados y Baremables para Oposiciones del Cuerpo de Maestros y Profesores

Cursos para Opositores	Cursos Universitarios con Doble Titulación
Cursos Universitarios	Másteres Europeos
Cursos con Certificación	Másteres Universitarios

ÁREAS DE CONOCIMIENTO



Intervención Educativa



Educación y Docencia



Formación Empresarial



Desarrollo Personal y Liderazgo



Ocio y Tiempo Libre



Salud y Actividad Física



Idiomas







Nuevas Tecnologías y TIC

Consigue tus puntos para oposiciones

SUMA HASTA DOS PUNTOS Y MEJORA TU NOTA FINAL EN EL BAREMO

Nuestros cursos están homologados por la prestigiosa Universidad Antonio de Nebrija y puntúan como méritos en el Baremo de las Oposiciones para el cuerpo de Maestros, Profesores de Secundaria, FP y EOI.

 1 CURSO DE 110 HORAS	SUMA 0,5 PUNTOS EN EL BAREMO 	4 CURSOS DE 110 HORAS	SUMAN 2 PUNTOS EN EL BAREMO 	+ 0,66 PUNTOS EN LA NOTA FINAL 
-----------------------------------------------------------------------------------------------------------------	-------------------------------------------------------------------------------------------------------------------------	------------------------------	--------------------------------------------------------------------------------------------------------------------------	-----------------------------------------------------------------------------------------------------------------------------

Consulta la convocatoria de tu comunidad autónoma

Para más información visita
www.rededuca.net